

ЗУСТРІЧ 14.1 Більше про себе

← Подорож 14

In this meeting, you will review:

- ▶ how to introduce yourself and others
- ▶ how to talk about professional life, interests, and hobbies
- ▶ how to ask and answer personal information questions

1 Complete the sentences with your personal information.

Привіт! Мене звати ... Я люблю ... Я не люблю...

2 a Look at the picture. What are the people saying to each other? Provide as many phrases in Ukrainian as possible.



b Read the following dialogue and fill in the gaps with the sentences from the box.

А де ти навчаєшся?
Я з Харкова.
Дуже приємно.
Як справи?
А ти з якого міста?

Марина: Привіт! (1) _____.

Оксана: Непогано, дякую. Марино, це мій друг Броніслав.

Марина: (2) _____, Марина.

Броніслав: Приємно познайомитися, Броніслав.

Оксана: Броніслав з Польщі.

Марина: З Польщі? А звідки саме? З якого міста? З Варшави.

Броніслав: Ні, я з Любліна. (3) _____ зі Львова?

Марина: Ні я не зі Львова. (4) _____, але зараз живу і навчаюся у Львові.

Броніслав: (5) _____ ?

Марина: У Львівському політехнічному університеті.


Оксана: Марина буде інженером. До речі, Броніслав працює інженером.

Марина: Як цікаво!

Оксана: Слухай, Марино. Ми зараз ідемо в кіно. Хочеш піти з нами?

Марина: Залюбки!

C Listen and check. [S14.1]



Grammar in Focus: Geographical Names in the Genitive Case

| Feminine nouns Nominative → Genitive | Masculine nouns Nominative → Genitive |
|---|--|
| Канада → з Канади | *Пакистан → з Пакистану |
| Україна → з України | Ірак → з Іраку |
| Німеччина → з Німеччини | Китай → з Китаю |
| Варшава → з Варшави | Парагвай → з Парагваю |
| Одеса → з Одеси | Ізраїль → з Ізраїлю |
| Мексика → з Мексики | **Київ → з Києва |
| Австралія → з Австралії | Львів → зі Львова |
| Франція → з Франції | Харків → з Харкова |
| Італія → з Італії | Краків → з Кракова |
| | Париж – з Парижа/ Парижу |
| Польща → з Польщі | Берлін → з Берліна/ Берліну |

* In the genitive case, masculine nouns that denote names of countries take endings **-у, -ю**.

** Masculine nouns that denote names of Ukrainian and Slavic cities, normally take endings **-а, -я**. Foreign cities take endings either **-у, -ю** (but occasionally **-а, -я** endings are also accepted).

Ex: Моя сім'я з Франції, з Парижу/Парижа. "My family is from France, from Paris."

Олена українка, вона з України, з Києва. "Olena is Ukrainian, she is from Ukraine, from Kyiv."

Наші друзі з Німеччини, з Берліна/Берліну. "Our friends are from Germany, from Berlin."

a Tamara is at her friend's party. She meets Mark, an exchange student from Canada. Look through the dialogue between them and answer the following questions.

1. З якого міста Тамара?
2. З якого міста Марк?
3. Ким хоче бути Тамара?
4. Ким хоче бути Марк?

Тамара: Привіт! Як справи?

Марк: Непогано, дякую. А як у тебе справи?

Тамара: Чудово! Як тебе звати?

Марк: Мене звати Марк. А як тебе звати?

Тамара: Мене звати Тамара. Дуже приємно.

Марк: Приємно познайомитися. Ти з України?

Тамара: Так. А ти?

Марк: А я з Канади. А ти звідки саме з України? З якого міста? З Києва?

Тамара: Ні, я з Одеси. А ти з Оттави?

Марк: Ні, я не з Оттави. Я з Саскатуну. Але зараз живу і навчаюся у Ванкувері. А де ти навчаєшся?

Тамара: У Київському політехнічному університеті.

Марк: Ти будеш інженером?

Тамара: Так, я хочу бути інженером.

Марк: Як цікаво! А я хочу бути журналістом. Слухай, Тамаро. Ми зараз ідемо в кіно. Хочеш піти з нами?

Тамара: Залюбки!

b Practice reading the dialogue with your partner.

c Work with your partner. Role-play a similar dialogue, using your personal information.

d Present your dialogues.

a Walk around the class. Talk to your classmates in order to find out who does the following.

_____ грає на гітарі. _____ має червону мобілку. _____ працює в ресторані. _____ не п'є кави вранці. _____ вивчає психологію. _____ любить готувати вареники. _____ пише вірші. _____ живе не в (вашому місті). _____ любить ходити у походи.

Pattern:

- Привіт! Як тебе звати?
- Мене звати ...
- А де ти живеш?
- Я живу в ...
- Ти **працюєш**?
- Так, я працюю в ...
- А ти **вивчаєш** психологію?
- Так, вивчаю. / Ні, не вивчаю.
- Ти **любиш готувати вареники**?
- Так, люблю. / Ні, не люблю.
- У тебе є **червона мобілка**?
- Так, є. / Ні, немає.
- Ти **п'єш каву вранці**?
- Так, п'ю. / Ні, я не п'ю кави вранці.

b Share what you know about your classmates.

ЗУСТРІЧ 14.3 Більше про себе

← Подорож 14

In this meeting, you will learn:

- ▶ vocabulary (professions, places of work)
- ▶ how to discuss people's professions and places of work

a Look at the pictures. Listen and follow along the words. [S14.2]


▶ 0:00 / 0:00



1. механік



2. офіціант (офіціантка)





3. водій



4. бухгалтер



5. лікар та лікарка



6. перукар та перукарка



7. ветеринар



8. художниця (художник)



9. співак (співачка)



10. кінозірка



11. медсестра (медбрат)



12. секретарка (секретар)

b Listen and repeat. [S14.2]

▶ 0:00 / 0:00



c Complete the following sentences, listing various professions.

Pattern:

Це мій друг, він – перукар.

Це моя подруга, вона – лікарка.

Це мій друг, він – _____.

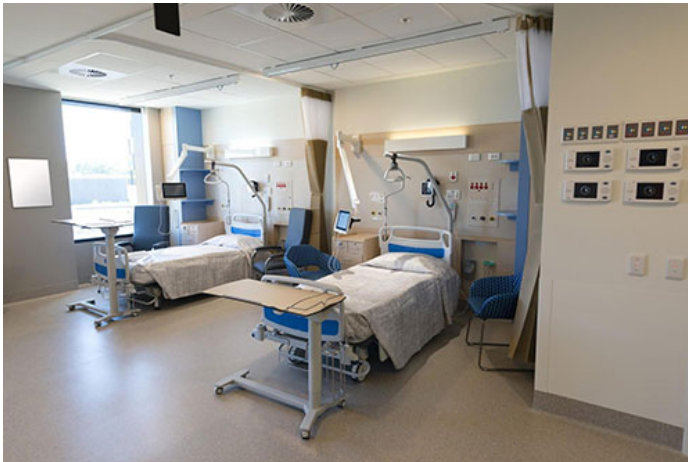
Це моя подруга, вона – _____.

d Share your results.

Work with your partner. Look at the pictures with places of work and discuss who works here. Follow the pattern.

—Це журнал. Хто тут працює?

—Тут працює журналіст, фотограф.



1



2



3



4




5



6

a Look at the pictures. Listen and follow along the words. [S14.3]

▶ 0:00 / 0:00



1. майстерня



2. перукарня



3. сцена



4. автобус




5. художня майстерня



6. ветеринарна клініка

b Listen and repeat. [S14.3]



c Create a list of your desirable places of work.

The following film review was not saved properly. Work with your partner and help finalize it.

4

| | | |
|-----------------------|------------------------|-------------------------|
| Офіціант і офіціантка | | у ресторані. |
| Медсестра і медбрат | | у лікарні. |
| Співак і співачка | | у кафе. |
| Перукар і перукарка | | у компанії. |
| Секретар і секретарка | працює | у майстерні. |
| Художник і художниця | працюють | на автобусі. |
| Секретар | | у ветеринарній клініці. |
| Бухгалтер | | у перукарні. |
| Механік | | у (художній) майстерні. |
| Водій | | на кіностудії. |
| Ветеринар | | |
| Кінозірка | виступає виступають | на сцені. |

a Work with your partner. Look at the people in the pictures and discuss their age, profession, place of work. Follow the pattern.

Pattern:

- Це Міла/Андрій. Як ти думаєш, скільки їй/йому років?
- Я думаю, їй/йому 35 років. А як ти думаєш, яка у неї/нього професія?
- Я думаю, вона кінозірка/він перукар. А як ти думаєш, де вона/він працює?
- Я думаю, вона/він працює на кіностудії.




1. Людмила



2. Тіна Кароль



3. Володимир



4. Ірина



5. Степан

d Share your results.

ЗУСТРІЧ 14.5 Більше про себе

← Подорож 14

In this meeting, you will learn:

- ▶ vocabulary (personal information)
- ▶ to discuss and share personal information
- ▶ to ask and answer personal information questions
- ▶ to complete forms with personal information

1 Match the information in columns A and B.

| A | B |
|-------------------|---------------------------|
| Прізвище: | Хоменко |
| Ім'я: | Олег |
| Адреса: | вул. Прорізна, 26, кв. 13 |
| Телефон: | 097-233-83-93 |
| Електронна пошта: | homenko@ukr.net |

- a** Work with your partner. Read the information given in the Ukrainian driver's licence and discuss whether the following sentences are True ("Правда") or False ("Неправда").



Source: slavinfo.dn.ua

Її звати Данилюк.

Правда Неправда

Її прізвище Оксана.

Правда Неправда

Її по-батькові Олександрівна.

Правда Неправда

Її дата народження – дванадцять грудня 1966 року

Правда Неправда

Вона з України.

Правда Неправда

b Work with your partner. Read the following questions. Then ask and answer these questions about the person in the passport.

Як його звати?

Яке його прізвище?

Як його по-батькові?

Яка його дата народження?

Яке його місце народження?

Який номер його паспорта?



Source: www.ntv.ru

- C** Work with your partner. Imagine you work in the Ukrainian Passport Office. Find the necessary information about your partner in order to prepare a passport for him/her. Use the blank passport page below.

Як тебе звати?

Яке твоє прізвище?

Як тебе по-батькові?

Яка твоя дата народження?

Яке твоє місце народження?

Який номер твого паспорта?





Source: [espreso.tv](https://www.espreso.tv)

a Today Maryna is running a few errands. Listen to the dialogue and answer the question: «Де Марина?» [S14.4]

▶ 0:00 / 0:00



Марина зараз

- у банку.
- у лікарні.
- у магазині.
- у ресторані.

b Listen to the dialogue again and complete the form. [S14.4]

▶ 0:00 / 0:00



Прізвище:

Ім'я:

Місце
роботи:

Посада:

| | |
|--------------------|----------------------|
| Сімейний стан: | <input type="text"/> |
| Адреса: | <input type="text"/> |
| Телефон: | <input type="text"/> |
| Електронна адреса: | <input type="text"/> |

c Practice reading the dialogue with your partner.

4

a Look at the form below. Write the questions that should be asked to get the following personal information, using the text of the dialogue in Управа 3(c).

| | |
|--------------------|-------|
| Прізвище: | _____ |
| Ім'я: | _____ |
| Місце роботи: | _____ |
| Посада: | _____ |
| Сімейний стан: | _____ |
| Адреса: | _____ |
| Телефон: | _____ |
| Електронна адреса: | _____ |

b Work with your partner and prepare the role-play of the following situation.





Role "A"



Role "B"

C Present the dialogues.